



**Betten.
 Komforthöhe.
 Unser Thema.**

Wir sind Ihr Hersteller

Inhalt

Komfortbetten

MARENA	6
KANTOS	10
CASA	14
PALO	16
PINTO	18
PURO	22
ENO	26
CAREDO	30
DELMO	32
DUO	34
CAPRI	36
BERGAMO	40
TESSIN	44
BOZEN	45
PALO	46



Liegen

CASA	42
CAPRI	42
BRIMO	42
ENO	43
PURO	43

Nachtkommoden

TABO	48
DUKA	48
CUBUS	49
CAVO	49
MALO	49

Kommoden

SALERNO	50
TOLEDO	50
GARDA 2.0	51
SIENA 2.0	51
TORINO 2.0	51

Schränke

FLORENZ	52
LIVORNO	54

Zubehör

GRIFFE	56
BELEUCHTUNG	57



Die abgebildeten Hölzer und Beiztöne können nicht als verbindliche Farbmuster herangezogen werden. Bitte beachten Sie auch: Holz ist ein Naturprodukt. Farb- und Wuchsabweichungen sind - ebenso wie Äste und Drehwuchs - erwünschte Merkmale.

Für sämtliche Modelle besteht gesetzlicher Urheberrechtsschutz. Verarbeitungsabweichungen und Modelländerungen behalten wir uns vor.

Betten mit Komforthöhe liegen uns am Herzen



Buchenholz trifft Herz – in unserer Fertigung

Wir fertigen Betten mit Komforthöhe seit mehr als 20 Jahren und mit Erfahrung aus über 145 Jahren Firmentradition. Der spezialisierte Fachhandel ist unser Partner für Sie vor Ort. Dort sind unsere Produkte erhältlich und werden zu Ihnen nach Hause geliefert und montiert.

Gute Gründe, sich für ein langlebiges Möbelstück von Reichert, Ihrem Hersteller, zu entscheiden.

*Ihr
Reichert Team*

Made in Germany

...in der 5. Generation!



Betten gibt es viele. Betten mit **Komforthöhe** gibt es bei uns...

Wir sägen, wir fräsen und bohren noch selbst. All unsere Komfortbetten, Kommoden und Schränke sind handgemacht. Moderne Maschinenteknik unterstützt die präzise Herstellung. Doch maßgeblich ist das fundierte Fachwissen unserer Mitarbeiter. Durch diese Kombination von moderner Technik und Erfahrung entstehen langlebige Möbel.



Wir fertigen hier an unserem Standort am bayerischen Untermain, einer Weinbauregion zwischen Spessart und Odenwald gelegen. Aus diesen umliegenden Waldgebieten beziehen wir auch Buchen- und Eichenholz.

Unsere 30 qualifizierten Mitarbeiter sind unsere Stärke. Erfahren und engagiert. Jeder kennt jeden. Damit dies auch zukünftig bleibt, geben wir gerne unser Wissen als Ausbildungsbetrieb weiter. Gemeinsam fertigen wir so Möbel in hochwertiger Qualität.

Auf unsere Bettgestelle geben wir
5 Jahre Garantie -
und das aus gutem Grund.



Komforthöhe

Dies ist eine bequeme Gemeinsamkeit
unserer gesamten Bettenkollektion.
Leichter aufstehen – leichter setzen.



MARENA



*Bett MARENA Mix | Kopfteil Wildeiche natur | Rahmen Lack weiß | schwebende Optik
Nachtkommode DUKA | Wildeiche natur
Kommode SALERNO Mix*

*Unser Komfortbett MARENA bietet alles
was ein modernes Bett auszeichnet*

Sein flächiges Bettkopfteil ist aus massiver Wildeiche mit trendig gerundeten Ecken. Die natürliche Struktur des verarbeiteten Eichenholzes ist durch die umlaufend leicht geschrägte Profilierung schön erkennbar. Zudem ist das harmonisch designte Kopfteil des Bettes zum Anuscheln leicht nach hinten geneigt.

MARENA bieten wir als Komfortbett mit schwebender Optik und alternativ mit modernem Massivholzfuß an. Der Farbton der Füße ist wählbar in natur oder tabak.

Wir fertigen unser Komfortbett MARENA für Sie in allen Einzelbett- und Doppelbettgrößen.





Bett MARENA Mix | Kopfteil Wildeiche tabak | Rahmen Lack grau | Fuß Eiche tabak
 Nachtkommode CUBUS | Wildeiche tabak

„Mix it“! Gestalten Sie Ihr eigenes Traumbett. Das ist bei MARENA möglich.
 MARENA bietet einige Varianten. So können Sie den Bettrahmen mit den abgerundeten Ecken in moderner
 Lackoberfläche weiß oder grau wählen, alternativ in Holzart Wildeiche Farbton natur oder tabak.



Wildeiche



Lack



MARENA



Bett MARENA Mix | Kopfteil Lack grau | Rahmen Wildeiche natur | Fuß Lack grau
Nachtkommode CAVO | Wildeiche natur
Kommode TOLEDO Mix | Massivholz-Griffprofil Eiche



Bett MARENA | Lack grau | schwebende Optik
Nachtkommode CUBUS Mix

Kommode SALERNO Mix | Massivholz-Griffprofil Eiche
Kommode TOLEDO Mix | Massivholz-Griffprofil Eiche



Wildeiche



Lack



Wir pflanzen für jedes Bett einen Baum



Als Holz verarbeitendes Unternehmen liegt uns das Thema Wald sehr nahe. Unsere Gesellschaft ist vom Klimawandel betroffen. Wir als Schreinerei sind von diesem Wandel in weiterer Hinsicht gefordert.

Wie wird der Wald der Zukunft aussehen? Welche Baumarten werden dort wachsen? Woher können wir in der Zukunft unser Rohmaterial Holz beziehen?

Um unseren Standort Bürgstadt, hier am bayerischen Untermain, liegen die Waldgebiete Spessart und Odenwald.

Auch hier bedarf es mutiger Versuche neue Laubbaumarten heute zu pflanzen, um morgen Klima, nötigem Regen und auch dem Holzbedarf gerecht zu werden - aber vor allem dem Biotop Wald selbst. Wir möchten diese Schritte unterstützen und haben uns daher der Initiative „Plantman“ angeschlossen. Einem Netzwerk in unserer Region, in dem Forstwirtschaft, Kommunen und Sponsoren zueinander finden, um am richtigen Ort junge Bäume zu pflanzen. Doch mit dem Kauf und der Pflanzung der Setzlinge ist es nicht getan. Umzäunung gegen Wildverbiss und die Pflege des Geländes in den ersten Jahren müssen bezahlt und organisiert werden. Deshalb kümmern sich die Beteiligten von „Plantman“ auch um die Jungpflanzen in den nächsten Jahren. Hierfür möchten wir uns einsetzen und haben uns dazu entschieden, in den nächsten zwei Jahren für jedes von Ihnen gekaufte Bett - hier in unserer Heimat - einen Baum zu pflanzen.



KANTOS



Bett KANTOS Mix | Kopfteil Wildeiche natur | Rahmen Lack grau | schwebende Optik
Nachtkommode DUKA | Wildeiche natur
Schrank LIVORNO Mix | Massivholz-Griffprofil Eiche

KANTOS - ein charakterstarkes Bettmodell mit „Ecken und Kanten“

KANTOS - sein durchgängig kantiges Design wirkt modern und zugleich zeitlos. Die leicht nach hinten geneigte Kopfteilfläche von KANTOS ist aus massiver Eiche gefertigt. Diese zeigt hier ihre natürliche Schönheit. Beide Massivholzflächen des Bettkopfteiles sind umlaufend leicht schräg profiliert. So kommt der Strukturverlauf des Naturmaterials Holz wunderbar zur Geltung. Das kantige Design wiederholt sich auch am Bettrahmen. Die Eckverbindung von Bettseiten und Fußteil sind auf Gehrung gearbeitet.

Die Optik des Bettes ist „schwebend“. Durch die klare Formensprache können Sie KANTOS zu weiterer Einrichtung harmonisch kombinieren. Oder Sie entscheiden sich für Variante MIX und machen KANTOS zu einem echten Blickfang.





Bett KANTOS Mix | Kopfteil Lack weiß | Rahmen Wildeiche tabak | schwebende Optik
 Nachtkommode DUKA | Wildeiche tabak

„Mix it“! So heißt es auch bei unserem Modell KANTOS.

Wählen Sie das Bettkopfteil sowie den Bettrahmen in Wildeiche - Farbton natur oder tabak, alternativ in Lack weiß oder grau. KANTOS fertigen wir für Sie in allen gängigen Einzelbett- und Doppelbettgrößen.



Wildeiche



Lack



KANTOS



Bett KANTOS | Lack weiß | schwebende Optik
Nachtkommode CAVO | Color weiß
Kommoden TOLEDO Mix und SALERNO Mix



Wildeiche



Lack



Lackschliff – für angenehm glatte Oberflächen bedarf es viel Handarbeit.



Bett KANTOS Mix | Kopfteil Wildeiche natur | Rahmen Lack grau | schwebende Optik
 Nachtkommode CUBUS Mix
 Kommode SALERNO Mix | Massivholz-Griffprofil Eiche
 Schrank LIVORNO | Color grau | Massivholz-Griffprofil Eiche



Holz und Holzwerkstoffe in guter Qualität, hochwertig verarbeitet. So schonen wir Ressourcen und schaffen langlebige Einrichtungen.




Bett CASA | Wildeiche natur
Nachtkommode DUKA Mix
Schrank LIVORNO | Color grau | Massivholz-Griffprofil Eiche



CASA - das natürliche Komfortbett mit moderner Leichtigkeit

Die stark gerundeten Bettbeine aus massiver Wildeiche oder Buche sind nach unten schräg zulaufend und prägen die feine Anmutung des Bettes mit Komforthöhe. Das Massivholz am Bettkopfteil ist an seinen Ecken trendig gerundet und umlaufend leicht schräg profiliert.

CASA ist vielseitig. Wir fertigen dieses Bettmodell als Einzelbett oder Doppelbett. In modernem Look mit niedrigem Fußteil oder wahlweise mit erhöhtem Fußteil und auch als Liege - jeweils in Komforthöhe. Das ist bei uns selbstverständlich.





Bett CASA | Buche natur | Fußteil niedrig
 Nachtkommode DUKA | Buche natur
 Kommoden TOLEDO Mix und SALERNO Mix



Europas größtes Wohnmagazin SCHÖNER WOHNEN prämiert unsere BETTMODELLE CASA und ENO jeweils mit dem BEST of DESIGN SCHÖNER WOHNEN-Siegel.


Mit dieser Auszeichnung würdigt das Wohnmagazin Produkte mit hoher Qualität und innovativem Design in der Einrichtungsbranche. Worauf es der Jury ankommt, sind außer der Gestaltung, auch Aspekte wie Nachhaltigkeit, Ergonomie oder Funktionalität. Verschiedene Kategorien wie Polstermöbel, Tische und neu hinzugekommen: Betten, Regale und Leuchten, bilden die Themenfelder.



Wildecke



Buche



Bett CASA | Buche natur | Variante Fußteil hoch

PALO




Bett PALO | Wildeiche natur | Fußteil niedrig
Nachtischablage TABO | Wildeiche natur

PALO - ein modernes Komfortbett mit Schrägung und Transparenz

Unser Bettmodell PALO wirkt durch seine geschrägte und kantige Form. Die Bettbeine am Kopfteil sind nach oben konisch gearbeitet. Die Fußform verläuft nach unten in weiterer Schrägung spitz zu. Offene Unterbrechungen im Bettkopfteil bringen Leichtigkeit und Transparenz. Das Bettkopfteil ist etwas nach hinten geneigt, was zum Anlehnen einlädt.

Entdecken Sie die Möglichkeiten bei Bett PALO. Wir fertigen dieses Bett mit Komforthöhe in allen gängigen Einzelbett- und Doppelbettgrößen.

PALO erhalten Sie in der Variante Fußteil hoch oder Fußteil niedrig. Sie haben die Wahl.





Bett PALO | Wildeiche natur | Fußteil hoch



Bett PALO | Buche natur | Fußteil niedrig
Nachtkommode MALO | Buche natur



Wildeiche



Buche



Lack



PINTO



Bett PINTO Mix | Kopfteil Wildeiche tabak | Rahmen Lack weiß | schwebende Optik
Nachtkommode CUBUS | Wildeiche tabak
Schrank LIVORNO | Color weiß | Massivholz-Griffprofil Eiche

PINTO - ein Bett mit vielen Gestaltungsmöglichkeiten

PINTO ist ein vielseitiges, modernes Bett mit Komforthöhe. Durch die geradlinig gegliederte Kopfteilgestaltung kommt die Natürlichkeit der Holzarten Kernbuche oder Wildeiche gelungen zur Wirkung. Um sich anlehnen zu können, ist das Bettkopfteil leicht nach hinten geneigt.

PINTO gibt es als Komfortbett mit schwebender Optik und alternativ mit modernem Massivholzfuß. Die unterschiedliche optische Wirkung bietet zudem Gestaltungsmöglichkeiten.

Wir fertigen PINTO in allen Einzelbett- und Doppelbettgrößen.



Wildeiche



Kernbuche



Lack





Bett PINTO Mix | Kopfteil Wildeiche natur | Rahmen Lack weiß | Fuß Eiche

„Mix it“! Gestalten Sie Ihr eigenes Traumbett. Das ist bei PINTO möglich.

So können Sie den Bettrahmen mit den abgerundeten Ecken in moderner Lackoberfläche weiß oder grau wählen, alternativ in den Holzarten Kernbuche oder Wildeiche.



PINTO



Bett PINTO Mix | Kopfteil Lack weiß | Rahmen Kernbuche | Fuß Lack weiß
Nachtischablage TABO | Kernbuche
Schrank LIVORNO | Color weiß | Relingriff Edeltahloberfläche



Bett PINTO
Kernbuche
Fuß Buche



*Bett PINTO | Wildeiche natur | Fuß Eiche
Kommode SALERNO Mix
Schrank LIVORNO | Wildeiche natur*



Jedes Stück Naturmaterial ist einzigartig in Struktur & Farbton. Am Möbelstück bringen wir es fachgerecht zum Einsatz.



*Bett PURO Mix | Kopfteil Lack weiß | Rahmen Wildeiche natur
Nachtischablage TABO | Wildeiche natur*

PURO - reduziert auf das Wesentliche

PURO ist ein Komfortbett mit klarem, purem Design. Hier ist der Name Programm. PURO ist zeitlos und modern. Das gerade, glatte Bettkopfteil bildet einen ruhigen Hintergrund, der durch die optionale indirekte Beleuchtung Raumstimmung schafft. Mit der Ausführung der Oberfläche in Lack oder Wildeiche bestimmen Sie die Wirkung Ihres Traumbettes.

Kantiges Design wiederholt sich auch am Bettrahmen. Die Eckverbindungen von den Bettseiten zum Fußteil sind auf Gehrung gearbeitet. Die Optik des Bettes ist „schwebend“.

Durch die klare, zurückhaltende Formensprache können Sie PURO perfekt kombinieren. Oder Sie entscheiden sich für die Variante Mix und machen PURO zum Akzent in Ihrem Schlafraum.



Bett PURO Mix | Kopfteil Wildeiche natur | Rahmen Lack weiß
Nachtischablage TABO | Wildeiche natur



PURO



Bett PURO | Lack weiß



Bett PURO Mix | Kopfteil Wildeiche natur | Rahmen Lack grau
Nachtischablage TABO | Wildeiche natur



Wildeiche



Lack





Bett PURO Mix | Kopfteil Lack weiß | Rahmen Wildeiche natur Nachtkommode CAVO Mix Schrank LIVORNO | Color weiß
Kommoden SALERNO Mix und TOLEDO Mix

Licht-Varianten



LED-Leseleuchte



Indirekte LED-Beleuchtung
mit Kontaktschalter



Viele Handgriffe bis zum fertigen Möbelstück –
echtes Handwerk

ENO



Bett ENO | Lack grau



Liege ENO | Wildeiche natur
Nachtischablage TABO | Wildeiche natur

Das Kombibett ENO erhalten Sie

- als Einzelbett in den Breiten 90cm, 100cm und 120cm
- mit erhöhtem Bettkopfteil oder als Liege
- als XL-Familienbett mit Liegefläche 240/200cm (2 x Bett 120/200cm zu kombinieren)

Das Bett mit Komforthöhe bieten wir in der Holzart Wildeiche. Wir verwenden dazu einen 3-Schicht-Massivholzwerkstoff um Formstabilität zu gewähren.

Für Freunde von Lackoberflächen fertigen wir dieses „Multitalent“ auch in Lack weiß und Lack grau.



Wildeiche



Lack



Erläuterungen
hierzu
auf Seite 15



Bett ENO | Variante Kombibett | Wildeiche tabak
 Nachtkommode CUBUS | Wildeiche tabak

ENO - unser Multitalent mit Komforthöhe

Das Komfortbett ENO präsentiert sich mit ruhiger Formensprache und modernem Look. Leicht abgerundete Ecken und der Gehrungsverlauf sind die Merkmale des sonst flächig designten Bettmodells. Durch die angebotenen Varianten ist ENO ein echtes „Multitalent“.

ENO fertigen wir als kombinierbares Bettmodell. Hier werden zwei Einzelbetten mit speziellem Verbindungsbeschlag fest zum Doppelbett montiert. Diese Kombination lässt sich jederzeit trennen.



Diese Modelle
machen es möglich...

Einzel & Einzel

=

Doppelbett





Einfach kombiniert...

Bei unseren Komfortbetten ENO, CAREDO, DELMO und DUO können Sie zwei Einzelbetten mit einem speziellen Verbindungsbeschlag (A) zu einem Kombi-Doppelbett fest verbinden. Die beiden „mittigen“ Bettseiten werden jeweils an die Außenseiten versetzt.

Um optisch die doppelte Bettseite zu verdecken, wird eine Abdeckleiste eingesteckt (B + C).

Diese Kombination lässt sich jederzeit wieder trennen. Zwei Einzelbetten können dann separat aufgebaut werden.



*So sind Sie
flexibel!*

CAREDO



Bett CAREDO | Fußteil hoch | Buche kirschbaumfarbig



Buche

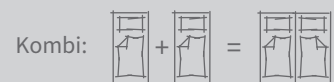


Lack





Bett CAREDO | Variante Kombibett | Fußteil niedrig | Buche natur
 Nachtkommode MALO | Buche natur
 Schrank LIVORNO | Color weiß



CAREDO - ein Komfortbett mit Flexibilität

CAREDO fertigen wir in den Holzarten Buche und Eiche. Die Massivholz-Bettbeine sind an den Innenkanten sowie nach unten als auch nach oben am Bettkopfteil geschrägt. So wirkt das verwendete Massivholz filigran. Die handwerkliche Rahmenkonstruktion bildet das Bettkopfteil. Feine Zierfräsungen an der Innenfläche von Bettkopfteil und hohem Fußteil geben dem Komfortbett CAREDO seine besondere Note.

Sie möchten flexibel sein und nicht auf Komforthöhe verzichten? Dann ist eines unserer kombinierbaren Bettmodelle genau das Richtige. Mit Modell CAREDO haben Sie die Möglichkeit, zwei Einzelbetten zum fest montierten Doppelbett zu kombinieren und dieses bei Bedarf aber auch wieder in zwei Einzelbetten zu trennen.



DELMO



Bett DELMO | Variante Kombibett | Fußteil niedrig | Buche bernsteinfarbig

Delmo - ein kombinierbares Komfortbett mit angenehmen Rundungen



Bei unserem Komfortbett DELMO bringt das aufwendig bearbeitete Massivholz den geschmeidigen Charakter des Bettes. Das eingesetzte massive Buchenholz ist ringsum angenehm gerundet. Diese Gestaltung setzt sich konsequent an den Rahmenstrukturen des Bettkopfteiles und der Fußteilvarianten fort. Die leicht nach hinten geneigte Bogenform des Bettkopfteiles und des hohen Fußteiles runden das Design perfekt ab.

Das Bett mit Komforthöhe fertigen wir in den Einzelbettbreiten 90 cm, 100 cm und 120 cm - jeweils mit den Fußteilvarianten hoch oder niedrig.

Sie haben die Wahl: DELMO als Einzelbett oder als kombinierbare Doppelbettvariante, die Sie jederzeit in zwei Einzelbetten trennen können.



Unterwegs in Bürgstadt's Natur



Bett DELMO | Fußteil hoch | Buche bernsteinfarbig



Buche



Lack



DUO



Bett DUO | Variante Kombibett | Fußteil hoch | Buche kirschbaumfarbig
Nachtkommode MALO | Buche kirschbaumfarbig

DUO - ein Kombibett zeigt „Rundung“

Unser Modell DUO ist ein bewährtes Komfortbett, das sich durch sein großzügig gerundetes Massivholz auszeichnet. Die natürliche Struktur des Buchenholzes kommt an den Bettbeinen und dem quer laufenden Rahmenteil von Kopf- und Fußteil wunderbar zur Geltung. Das schön gerundete Massivholz an Kopf- und Fußteil lädt zum Anfassen ein.

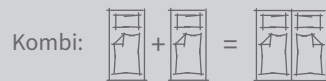
Komfortbett DUO liefern wir als Einzelbett mit hohem oder niedrigem Fußteil in den Breiten 90 cm, 100 cm und 120 cm.





Bett DUO | Variante twin | Fußteil hoch | Buche kirschbaumfarbig

DUO kann mehr. Mit speziellem Verbindungsbeschlag können zwei Einzelbetten zum Doppelbett fest verbunden werden. Jederzeit können daraus wieder zwei getrennte Einzelbetten entstehen.



Buche



Lack



CAPRI



Bett CAPRI | Kopfteil 81cm | Fußteil 62cm | Buche natur
Nachtkommode MALO | Buche natur

CAPRI - ein Bett ohne Ecken und Kanten

Typisch für unser Komfortbett CAPRI sind seine stark abgerundeten Bettbeine. Ein Bettmodell ohne Ecken und Kanten, da wir das eingesetzte Massivholz an seinen Innen- und Außenflächen angenehm runden. Bei CAPRI haben Sie eine große Auswahl an Möglichkeiten.

So fertigen wir das Modell in allen gängigen Einzelbett- und Doppelbettgrößen. Auch stehen drei Holzarten zur Auswahl: Buche, Kernbuche und Eiche - diese in verschiedenen Beiztönen. Alternativ ist CAPRI auch in der Ausführung Lack lieferbar.





Bett CAPRI | Kopfteil 43cm | Fußteil 43cm | Buche natur



Buche



Kernbuche



Eiche



Lack



CAPRI



Bett CAPRI | Kopfteil 81 cm | Fußteil 43 cm | Kernbuche

CAPRI - Vielfalt für Ihr Traumbett

CAPRI hat die Besonderheit, dass wir die Bettkopfteile und Fußteile in drei verschiedenen Höhen anbieten.

So können Sie aus allen Möglichkeiten wählen, um Ihr Traumbett zu kombinieren.

Unser Werkstoff – unser Handwerk – aufgenommen in unserer Fertigung





Bett CAPRI | Kopfteil 81 cm | Fußteil 43 cm | Eiche natur



Buche



Kernbuche



Eiche



Lack



BERGAMO



Bett BERGAMO mit erhöhtem Kopfteil | Variante mit Sockelschubkasten | Buche natur
Nachtkommode CUBUS | Buche natur
Kommode SIENA | Buche natur
Schrank FLORENZ | Buche natur



Buche



Lack



Bei Variante BERGAMO mit Sockelschubkasten ist dieser wahlweise auf der linken oder rechten Seite des Bettes möglich.





Liege BERGAMO | Buche kirschbaumfarbig

BERGAMO - ein Sockelbett mit und ohne Schubkasten

Unsere Liege BERGAMO ist ein bewährtes Modell in unserer Kollektion. Jetzt hat es zwei weitere Optionen: BERGAMO erhalten Sie nun auch mit hohem Bettkopfteil. Wahlweise können Sie im Sockelbereich einen flachen Schubkasten nutzen.

Kombinieren Sie BERGAMO nach Ihren Ansprüchen.



Holz trifft Herz in unserer Fertigung

LIEGEN



CASA

Buche



Wildeiche



Liege CASA | Buche natur



CAPRI

Buche



Kernbuche



Eiche



Lack



Liege CAPRI | Kopfteil 43cm | Fußteil 43cm | Buche natur



BRIMO

Buche



Lack



Liege BRIMO | Buche nussbaumfarbig



Wildeiche



Lack



ENO



Liege ENO I Wildeiche natur

Liegen – pure Möbelstücke

Hier eine Übersicht unserer Komfortmodelle die wir auch ganz reduziert als Liege anbieten.

Je nach Modell sind die Liegen in Einzelbett- und Doppelbettgrößen erhältlich. Weitere Informationen erhalten Sie im Fachhandel.



Wildeiche



Lack



PURO



Liege PURO I Wildeiche natur

TESSIN



Bett Tessin | Fußteil niedrig | Buche natur
Rollbettkasten Breite 150 cm | Buche natur
Nachtischablage TABO | Buche natur
Kommode SIENA | Buche natur
Schrank FLORENZ | Buche natur

Tessin steht für Geradlinigkeit

Das Bett mit Komforthöhe ist in seiner Gestaltung pur und geradlinig. Das eingesetzte massive Buchenholz an den Bettbeinen und die Herstellungsweise stehen für gute Qualität. Das Komfortbett TESSIN fertigen wir in den Einzelbettbreiten 90 cm, 100 cm und 120 cm sowohl mit der Fußteilvariante hoch und der Variante niedrig.



Buche



Lack





Bett BOZEN | Fußteil niedrig | Buche natur Nachtkommode MALO | Buche natur Kommode GARDA | Buche natur

BOZEN - ein bewährter Klassiker

Das Komfortbett BOZEN ist für uns ein echter Klassiker. Vielleicht gerade durch seine klassisch, handwerkliche Rahmenkonstruktion an Bettkopfteil und Fußteil. Das verarbeitete Massivholz macht dies möglich und steht u.a. für die gute Qualität des Bettes mit Komforthöhe.

Sie erhalten BOZEN in allen gängigen Einzel- und Doppelbettgrößen sowie mit hohem und niedrigem Fußteil. Entscheiden Sie nach Ihren Ansprüchen.



Bett BOZEN | Fußteil hoch | Eiche natur



Buche



Eiche



Lack



PALO



Bett Palo | Fußteil niedrig | Buche nussbaumfarbig
 Nachtkommode DUKA Mix
 Schrank LIVORNO | Color weiß | Massivholz-Griffprofil Buche



Wildeiche



Buche



Lack



*PALO – zeigt
 sich hier ganz
 klassisch*

Unser Komfortbett PALO hat viele Varianten. Durch die verschiedenen Holzarten, Beiztöne und Lacktöne zeigt sich das Modell mal klassisch mal modern. Wählen Sie den Look.



Bett PALO | Buche natur | Fußteil niedrig
 Nachtkommode MALO | Buche natur



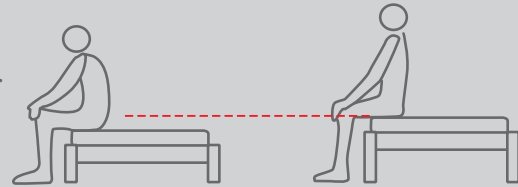
Bett PALO | Wildeiche natur | Fußteil hoch

Gute Argumente



Komforthöhe

Komforthöhe, das bedeutet für Sie bequemes Zubettgehen und Aufstehen durch eine erhöhte Sitz- und Liegefläche. Und das bei unserer gesamten Bettenkollektion.



Wählen Sie selbst Ihre Komforthöhe

Der höhenverstellbare Auflagebeschlag ist in vier Stufen einstellbar. Ohne Werkzeug können Sie die Auflagehöhe Ihres Lattenrostes und damit die Höhe der Liegefläche festlegen.




Tischlerplatte - der Qualität wegen

Die eingesetzte Tischlerplatte garantiert eine hohe Stabilität durch ihren mehrschichtigen Aufbau. Ihr Massivholzkern gibt Schrauben und Beschlägen perfekten Halt. Durch den besonderen Aufbau ist die Tischlerplatte ein hochwertiger und ressourcenschonender Werkstoff. Auch die Verwendung von Echtholzurnieren garantiert ebenfalls einen ressourcenschonenden Umgang mit dem Rohstoff Holz. Jedes Blatt Furnier ist ein Unikat und trägt die Merkmale der Holzart in sich. Bettbeine und Rahmenhölzer fertigen wir in Massivholz, um sowohl die Stabilität als auch die Festigkeit von Verbindungsbeschlägen garantieren zu können. Wir haben uns für diesen handwerklichen Materialmix entschieden, um den Vorteil von jedem Rohstoff zu nutzen. Dadurch optimieren wir unter anderem den Materialverschnitt und reduzieren Abfall.



Stabile Verbindungen - leicht montiert

Mit dem beigelegten Schlüssel kann das Bett einfach an seinen Eckverbindungen montiert werden. Die modernen Beschläge sind von außen nicht sichtbar und sorgen für eine belastbare Verbindung.



NACHTKOMMODEN

Unsere „Bettnachbarn“ bieten Abstellfläche und Stauraum

Die abgebildeten Nachtkommoden erhalten Sie - je nach Modell - auch in anderen Holzarten.
Zusätzlich in verschiedenen Beiztönen und alternativ in Lackoberflächen.

Nähere Informationen zu den möglichen Varianten erhalten Sie beim Fachhandel oder auf unserer
Homepage www.reichert-betten.de auf dem jeweiligen „Produktinformationsblatt“, welches Sie
als PDF herunterladen können.



Nachttischablage TABO | Wildeiche natur



*Nachtkommode DUKA Mix
Korpus Buche natur | Front Color grau*



*Unsere Echtholz Furniere sind
ressourcenschonend*



Nachtkommode CUBUS I Wildeiche tabak




Nachtkommode CAVO Mix
Platte und Front Wildeiche natur I Seiten Color weiß

*viel Platz
für Persönliches...*

Alle Schubkästen mit Vollauszug!
Ihr Vorteil: größtmöglicher Stauraum



Nachtkommode MALO I Buche natur



KOMMODEN

Unsere Ergänzungsmöbel machen Ihren Schlafraum komplett

Unsere Auswahl an Kommoden bietet Stauraum hinter Türen und in Schubkästen. Die Schubkästen sind für ein größtmögliches Platzangebot alle als Vollauszug gestaltet. Für sanftes Schließen hat der Schubkastenbeschlag eine Soft-Close-Funktion sowie einen Selbsteinzug. Einfach mehr Komfort.



*Kommode SALERNO Mix
Platte Kernbuche | Front und Seiten Color weiß*



*Kommode TOLEDO Mix
Platte und Front Wildeiche natur | Seiten Color weiß*



*Kommoden TOLEDO und SALERNO Mix | Platte Wildeiche natur
Front und Seiten Color grau | Massivholz-Griffprofil Eiche*

Informationen zu den möglichen Varianten in Bezug auf Holzarten, Beiztöne und Color-/Lackoberflächen erhalten Sie beim Fachhandel oder auf unserer Homepage www.reichert-betten.de auf dem jeweiligen „Produktinformationsblatt“, welches Sie als PDF herunterladen können.



Kommode GARDA 2.0 | Buche natur



*Kommode SIENA 2.0 | Buche natur
Relinggriff Edelstahloberfläche*



Kommode SIENA 2.0 | Buche kirschbaumfarbig

*perfekte Ergänzung
für Ihren
Schlafraum ...*



Kommode TORINO 2.0 | Buche kirschbaumfarbig

Unsere Schränke bieten Platz und funktionelle Innenausstattungen

Für die optimale Innenausstattung Ihres Schrankes bieten wir:

- zusätzliche Einlegeböden
- Kleiderlift
- Innenschubkästen
- Wäscheeinteilung
- Krawatten- und Gürtelhalter
- Innenspiegel
- LED-Innenbeleuchtung

*ganz nach
Ihren Wünschen!*

So können Sie ab Breite 50 cm bis 300 cm und „endlos“ breiter Ihren Schrank perfekt gestalten!



Beispiel Schrankinnenausstattung



Buche



Eiche



Lack





Schrank FLORENZ | Buche natur | Relinggriff Edelstahl Oberfläche



Beispiel Schrankinnenausstattung

SCHRÄNKE [LIVORNO]



Schrank LIVORNO | Color weiß | Winkelgriff Edelstahloberfläche



Beispiel Schrankinnenausstattung



Beispiel Schrankinnenausstattung

Schrank FLORENZ und LIVORNO gibt es nicht nur mit einer vielseitigen Innenausstattung. Die beiden Schrankmodelle sind durch die möglichen Holzarten, Beiztöne und Color-Farben wahre Verwandlungskünstler. Zudem gibt die Auswahl an Griffen Ihrer Schrankgestaltung noch die persönliche Note.

Weitere Informationen zu den möglichen Varianten erhalten Sie im Fachhandel oder auf unserer Homepage www.reichert-betten.de auf dem jeweiligen „Produktinformationsblatt“, welches Sie als PDF herunterladen können.



Kernbuche



Wildeiche



Lack






Schrank LIVORNO | Color grau | Massivholz-Griffprofil Eiche



Schrank LIVORNO Mix | Front Wildeiche natur | Korpus Color grau | Massivholz-Griffprofil Eiche

GRIFFE

...alles im Griff



(A) Bogengriff verchromt matt, alternativ verchromt poliert / goldfarben poliert für:

- Nachtkommode MALO
- Kommoden GARDA 2.0 / SIENA 2.0 / TORINO 2.0
- Schrank FLORENZ

(B) Kantengriff Edelstahloberfläche für:

- Nachtkommode CAVO
- Kommoden SALERNO / TOLEDO

(C) Winkelgriff Edelstahloberfläche für:

- Schrank LIVORNO

(D) Alternativ Relinggriff:

- Edlestahloberfläche, drei Längenvarianten

(E) Massivholz-Griffprofil Eiche,

- alternativ Buche für Schrank LIVORNO

(F) Massivholz-Griffprofil Eiche,


- alternativ Buche für Kommoden SALERNO / TOLEDO

...alles im richtigen Licht


(A) LED-Leseleuchte




(B) Indirekte LED-Beleuchtung
mit Kontaktschalter in
Bettkopfteil PURO



(C) LED-Bettseitenleuchte



(D) LED-Schrank-Innenbeleuchtung
durch senkrechte Lichtbänder



(Foto: Hettich)

Unsere Mitarbeiter

...ein starkes Team!



Theo Helmstetter, CNC-Bearbeitung



Werner Tausch
Betriebsleitung



Reiner Johnsen
Bettenfertigung



Denise Thönnies, Verwaltung



Max Karl, Auszubildener - Schreiner



Martin Bertlwieser,
Massivholzbearbeitung



André Kettinger,
Fertigung



Michael Schmitt, Zuschnitt



Nico Poppe, Fertigung

Seit 1874 ist unser Familienunternehmen in Bürgstadt am Main



Alles begann mit unserem Ur-Ur-Großvater, Schreinermeister Anton Reichert, der 1874 seine Schreinerei eröffnete.

Damals dachte wohl niemand, dass einmal zwei Frauen das Unternehmen in 5. Generation leiten werden. Doch dies ist nun bereits seit 2004 der Fall. Jede Generation brachte sich tatkräftig ein und benötigte den Rückhalt und die Unterstützung der Familie. Das gilt heute noch wie früher.



Eines ist über Generationen geblieben: Langlebige Möbel

für Schlafräume herzustellen – und dies mit

Leidenschaft. Viel wurde technisch getüftelt,

Modetrends aller Jahrzehnte umgesetzt.

Viele Möbel wurden auch vor Jahrzehnten

schon für den Handel produziert, aber auch

an Privatkunden verkauft. Jede Generation

meisterte die Herausforderung ihrer Zeit.



REICHERT Möbelwerkstätte GmbH
Freudenberger Straße 56-58
63927 Bürgstadt am Main
Telefon 09371/9777-0
Telefax 09371/9777-25
www.reichert-betten.de



Ihr Fachhändler: